

Istruzioni di montaggio del connettore PL-259 per Ultraflex 7

Immagine 1



Immagine 2



Immagine 3





Immagine 4



Immagine 5



Il collegamento della massa si mette tra li foglio di rame e la calza

Immagine 6



Immagine 7



Immagine 8




Immagine 9



Immagine 10



Non dimenticare di controllare con un tester/multimetro se il connettore dovesse essere in corto circuito !

Buon montaggio !

FLQ ELETTRONICA
www.flqelettronica.it